

POKYNY PRE DOMÁCE ŠTÚDIUM HUDOBNEJ NÁUKY
JÚN 2020


Mariana Lechmanová, 1. ročník

TÉMA: JÚNOVÉ OPAKOVANIE

Posledný mesiac školského roka budeme venovať opakovaniu toho, čo sme sa už stihli naučiť.

Úloha 1:

Na úvod si precvičme písanie husľového kľúča, aby sme ho nezabudli. Dávame pozor na to, aby sme husľový kľúč začali písať na druhej linajke, kde leží aj nota g₁.



Úloha 2:

Čiarou správne spojíme noty a pomlčky s ich názvami.

osminová nota polová pomlčka štvrtová pomlčka osminová pomlčka

štvrtová nota celá pomlčka celá nota polová nota


Úloha 3:

Precvičíme si aj písanie nôt a do notovej osnovy dopíšeme správne noty.

c 1 fis 2 es 1 h 2 gis 1 d 1 hes ais 1

Úloha 4:

Zopakujeme si aj stupnice a do notovej osnovy si napíšeme stupnicu D dur. Aké má predznamenanie?



Úloha 5:

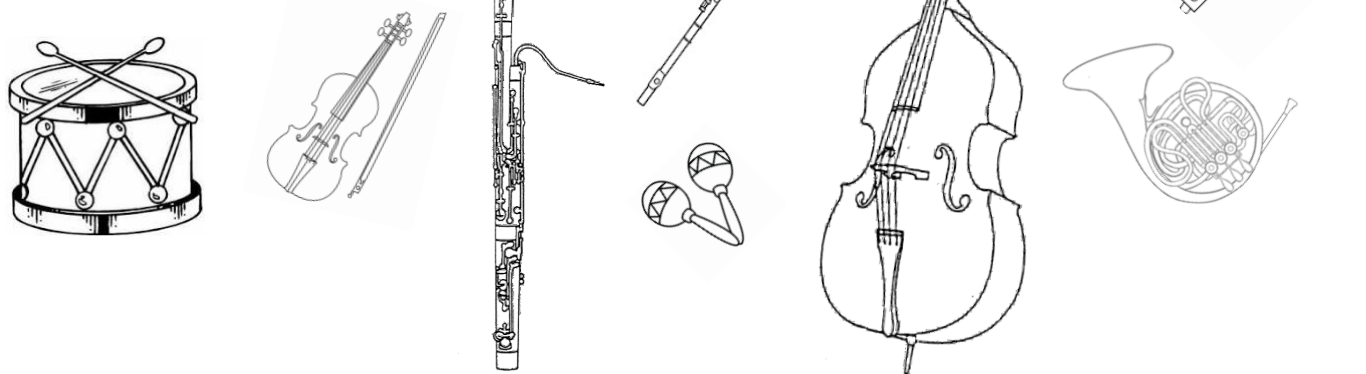
Zakrúžkuj takty, ktoré sú správne. Dávame pozor na to, aké označenie taktu máme na začiatku riadku a teda koľko dŕb v ňom máme počítať.



Úloha 6:

V tomto cvičení si zopakujeme delenie hudobných nástrojov do nástrojových skupín. Pripravíme si štyri farbičky, ktorými vyfarbíme nástroje podľa toho, do ktorej skupiny patria:

- hnedá* – sláčikové nástroje
- žltá* – dychové plechové nástroje
- červená* – dychové drevené nástroje
- zelená* – bicie nástroje



Pomôcka k obrázkom: husle, malý bubon, rumba gule, kontrabas, zvonkohra, lesný roh, flauta, trúbka, fagot

Úloha 7:

Rozlúšti päť krstných mien ☺

O L N I L

M U R

M R L

Vypracované úlohy mi môžete posielat' mailom na anelliss@gmail.com ☺